



# SilverFast<sup>®</sup> 8

## Atajos de Teclado

(Utilice **CONTROL** en lugar de  en Windows)

### 1. Atajos Permanentes

Activar / Desactivar WorkflowPilot

 **SHIFT** **W**

Iniciar Workflow

**RETURN** / **ENTER**

Iniciar Prescan

 **SHIFT** **S**

Cancelar Prescan

 **X**

Iniciar Escaneo

 **S**

Eliminar Margen

 **BACKSPACE**

Eliminar Todos Márgenes

 **SHIFT** **BACKSPACE**

Ejecutar Estándar Automático

 **A**

Ejecutar Estándar Automático sin Dominancia de Color

 **SHIFT** **A**

Restablecer Automáticamente

 **ALT** **A**

Mostrar Cuadro Histograma

 **H**

Mostrar Cuadro de Gradación

 **G**

Mostrar Cuadro de Corrección Global de Color

 **B**

Mostrar Cuadro de Corrección Selectiva de Color

 **E**

Mostrar Cuadro de USM

 **U**

Activar / Desactivar SoftProof

 **SHIFT** **Y**

Restablecer todos los ajustes del margen activo

 **SHIFT** **R**

Mostrar Información de la Imagen

 **I**

Deshacer














 **Z**

Rehacer















 **Y**

Mostrar / Esconder Máscaras

 **M**

Rotar margen 90° sentido contrario agujas del reloj	 <b>7</b>
Rotar margen 90° sentido agujas del reloj	 <b>9</b>
Espejo vertical	 <b>8</b>
Espejo horizontal	 <b>SHIFT</b> <b>8</b>
Zoom para encuadrar	 <b>+</b>
Zoom para alejar	 <b>-</b>
Configurar fuente a positivo	 <b>1</b>
Configurar fuente a Kodachrome	 <b>2</b>
Configurar fuente a negativo	 <b>3</b>
Abrir PrinTao	 <b>P</b>
Abrir	 <b>O</b>
Mostrar trabajos	 <b>ALT</b> <b>S</b>
Quitar	 <b>Q</b>

## 2. Atajos PrinTao

Imprimir	 <b>P</b>
Cerrar PrinTao	 <b>W</b>
Quitar SilverFast	 <b>Q</b>
Mostrar Película tutorial Quicktime	<b>F1</b>
Rotar margen 90° sentido contrario agujas del reloj	 <b>7</b>
Rotar margen 90° sentido agujas del reloj	 <b>9</b>
Espejo vertical	 <b>8</b>
Espejo horizontal	 <b>SHIFT</b> <b>8</b>
Centrar Margen	 <b>5</b>
Ajustar Margen a Página	 <b>SHIFT</b> <b>5</b>
Ajustes de Fuente	 <b>T</b>
Activar Negrita	 <b>B</b>
Activar Cursiva	 <b>I</b>
Activar Subrayado	 <b>U</b>
Activar Tachado	 <b>/</b>
Texto más grande	 <b>+</b>
Texto más pequeño	 <b>-</b>
Acercar Zoom	<b>ALT</b> <b>+</b>
Alejar Zoom	<b>ALT</b> <b>-</b>